



Plateforme e-learning de l'AMAPIC

Guide de l'apprenant

Mise à jour du 19/19/2013

Table des matières

Objectif :.....	3
Qu'est-ce que la plateforme e-Learning de l'AMAPIC ?	3
Quels sont les prérequis techniques pour accéder à la plateforme e-Learning de l'AMAPIC ?.....	3
Que faire en cas de problème technique ?.....	3
Comment accéder à la plateforme e-Learning de l'AMAPIC ?	4
Comment se connecter avec un login/mot de passe existant ?	4
Comment créer un compte sur la plateforme e-Learning de l'AMAPIC ?	4
Comment s'inscrire à un cours e-Learning ?.....	6
Interfaces de présentation des cours :.....	8
Comment accéder à un cours sur la plateforme ?	8
Comment passer une évaluation ?	11
Comment consulter les notes et rapports d'activité ?	12
Comment obtenir un certificat ?	12
Comment obtenir de l'aide ?.....	14
Comment contacter un autre utilisateur connecté ?	15

Objectif :

Ce guide vous accompagne dans la prise en main rapide de la plateforme pédagogique de l'Académie Marocaine de la Propriété Intellectuelle et Commerciale. Cette plateforme a été développée et personnalisée à partir de la plateforme e-learning Open Source Moodle version 2.5.

Il met l'accent sur les principales questions que vous pouvez vous poser dans votre utilisation de la plateforme de l'AMAPIC, de l'inscription à la plateforme, à la formation, en passant par les outils de communication.

Qu'est-ce que la plateforme e-Learning de l'AMAPIC ?

La plateforme e-learning de l'AMAPIC est un espace de formation en ligne regroupant des ressources interactives ainsi que des espaces collaboratifs à travers lesquels l'Académie MAROCAINE de la Propriété Intellectuelle et Commerciale (AMAPIC) souhaite améliorer les connaissances et développer les compétences des intervenants et utilisateurs du système de la propriété industrielle et des acteurs de la recherche scientifique et de l'innovation technologique et ce dans le domaine de la propriété intellectuelle et commerciale (PIC).

Quels sont les prérequis techniques pour accéder à la plateforme e-Learning de l'AMAPIC ?

Navigateur minimum requis : Google Chrome 11, Firefox 4, Safari 5, Internet Explorer 9
Version minimale du plugin Flash player : 10.3

Que faire en cas de problème technique ?

Si vous rencontrez **un problème technique**, nous vous invitons à effectuer les manipulations suivantes :

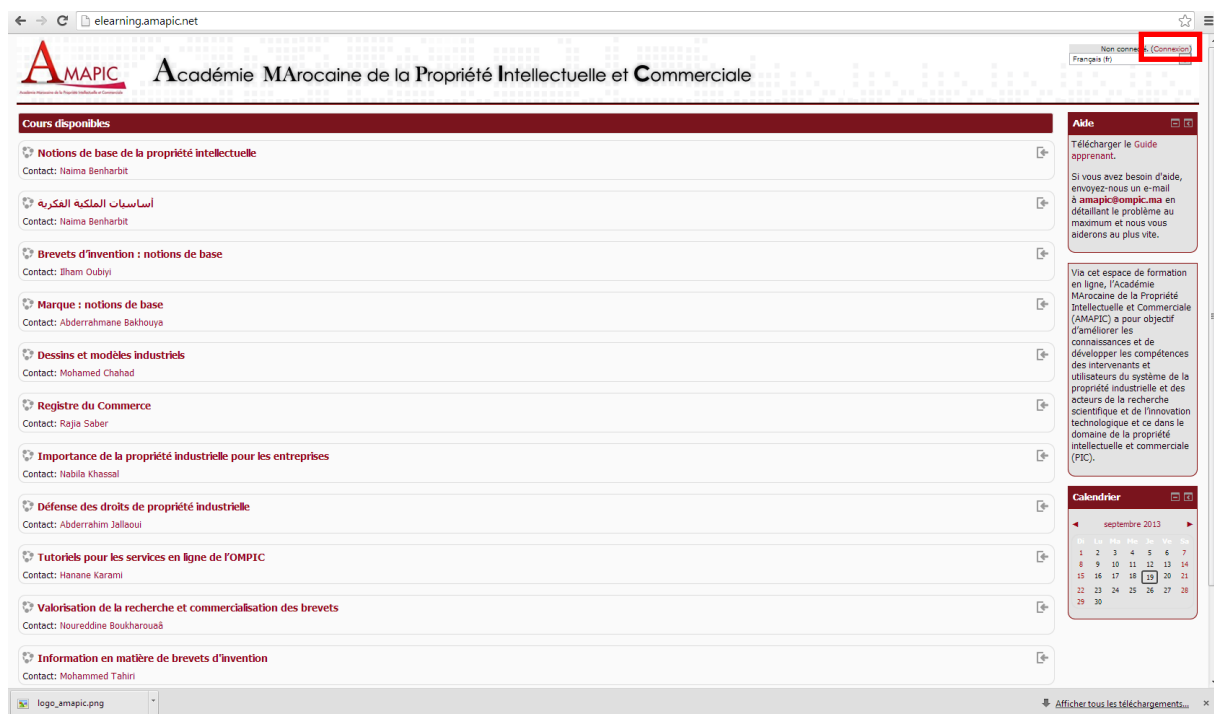
- Mettez à jour votre navigateur Internet ainsi que le plugin Flash player
<http://get.adobe.com/fr/flashplayer/>
- Vider votre cache de votre navigateur, raccourci : **Ctrl Shift Suppr**
- Relancer la page en question

Si le problème persiste ou si vous avez besoin d'aide, utilisez le bloc **Contact** présent sur la page d'accueil de la plateforme.

Comment accéder à la plateforme e-Learning de l'AMAPIC ?

Sur la barre de navigation de votre navigateur web tapez l'URL : elearning.amapic.ma ou elearning.amapic.net

Comment se connecter avec un login/mot de passe existant ?

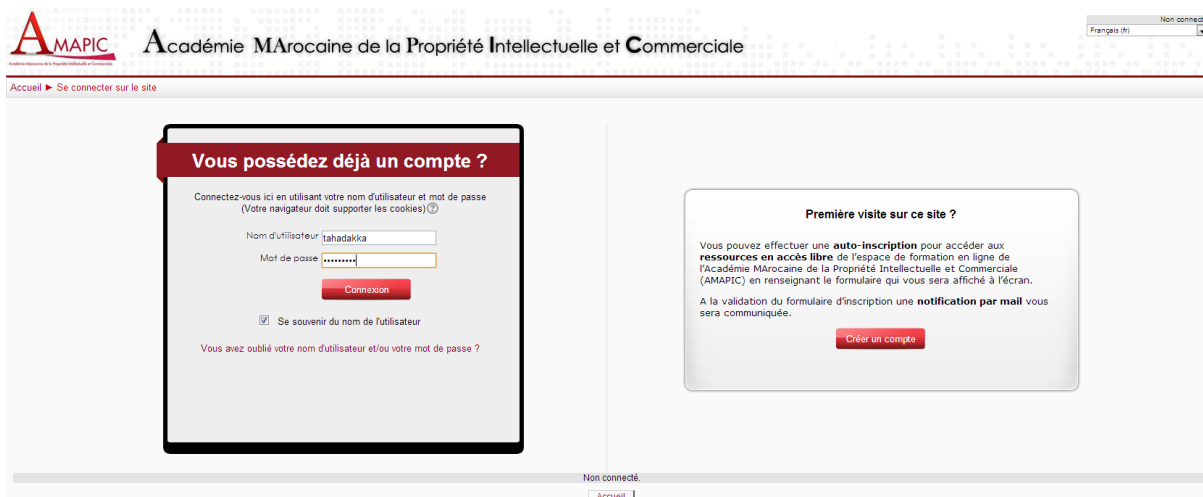


A partir de la page d'accueil, cliquer sur **Connexion** en haut à droite de votre écran, ou sur un cours de votre choix.

Renseignez vos login/mot de passe fournis (attention à la casse). Si vous avez oublié votre login ou mot de passe cliquez sur : [Vous avez oublié votre nom d'utilisateur et/ou votre mot de passe ?](#) un mail vous sera envoyé.

Comment créer un compte sur la plateforme e-Learning de l'AMAPIC ?

A partir de la page d'accueil, cliquer sur **Connexion** en haut à droite de votre écran, ou sur un cours de votre choix.



AMAPIC Académie MAROCAINE de la Propriété Intellectuelle et Commerciale

Accueil ► Se connecter sur le site

Vous possédez déjà un compte ?

Connectez-vous ici en utilisant votre nom d'utilisateur et mot de passe
(Votre navigateur doit supporter les cookies) ⓘ

Nom d'utilisateur

Mot de passe

Connexion

Se souvenir du nom de l'utilisateur

Vous avez oublié votre nom d'utilisateur et/ou votre mot de passe ?

Première visite sur ce site ?

Vous pouvez effectuer une **auto-inscription** pour accéder aux **ressources en accès libre** de l'espace de formation en ligne de l'Académie Marocaine de la Propriété Intellectuelle et Commerciale (AMAPIC) en renseignant le formulaire qui vous sera affiché à l'écran.

A la validation du formulaire d'inscription une **notification par mail** vous sera communiquée.

Créer un compte

Non connecté. [Accueil](#)

Sur la page qui s'affiche ensuite, cliquez sur

Créer un compte

Un formulaire d'inscription s'affiche :



AMAPIC Académie MAROCAINE de la Propriété Intellectuelle et Commerciale

Accueil ► Connexion ► Nouveau compte

Non connecté. (Connexion)

▼ **Créer un compte** ▼ Tout réduire

Nom d'utilisateur*

Mot de passe* Révéler

Le mot de passe doit comporter au moins 8 caractère(s), au moins 1 chiffre(s), au moins 1 minuscule(s), au moins 1 majuscule(s), au moins 1 caractère(s) non-alphanumérique(s)

▼ **Plus de détails**

Adresse de courriel*

Courriel (confirmation)*

Prénom*

Nom*

Ville*

Pays*

[Créer mon compte](#) [Annuler](#)

Ce formulaire comprend des champs requis, marqués *

Non connecté. (Connexion)

[Accueil](#)

Les mots de passe doivent comporter au moins 1 chiffre(s).

Les mots de passe doivent comporter au moins 1 lettre(s) majuscules.

Les mots de passe doivent comporter au moins 1 caractère(s) non alphanumériques.

Voici un exemple de formulaire renseigné :

[Accueil](#) ► [Connexion](#) ► [Nouveau compte](#)▼ **Créer un compte**Nom d'utilisateur*

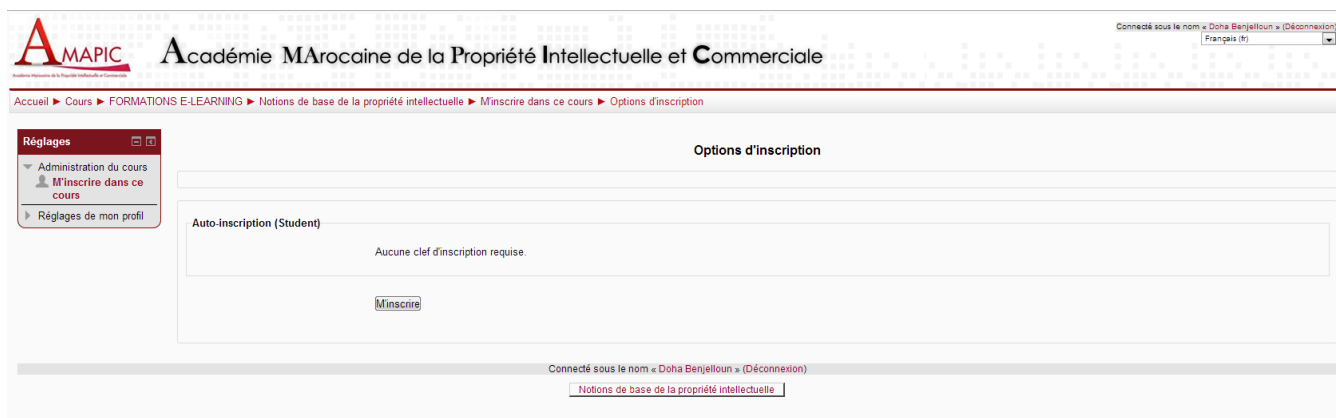
Le mot de passe doit comporter au moins 8 caractère(s).

Mot de passe* Révéler▼ **Plus de détails**Adresse de courriel* Courriel (confirmation)* Prénom* Nom* Ville* Pays* ▼ [Annuler](#)

Une fois le formulaire renseigné, cliquez sur **Créer mon compte**. Vous recevrez un mail automatique de confirmation.

Comment s'inscrire à un cours e-Learning ?

A partir de la page d'accueil, cliquez sur le cours de votre choix.



AMAPIC Académie MAROCAINE de la Propriété Intellectuelle et Commerciale

Connecté sous le nom « Doha Benjelloun » (Déconnexion)
Français (fr)

Accueil ► Cours ► FORMATIONS E-LEARNING ► Notions de base de la propriété intellectuelle ► M'inscrire dans ce cours ► Options d'inscription

Réglages

- Administration du cours
- M'inscrire dans ce cours**
- Réglages de mon profil

Options d'inscription

Auto-inscription (Student)

Aucune clef d'inscription requise.

Connecté sous le nom « Doha Benjelloun » (Déconnexion)
[Notions de base de la propriété intellectuelle](#)

Cliquez sur : M'inscrire et l'inscription sera effectuée automatiquement par la plateforme s'il s'agit d'un cours ouvert.



AMAPIC Académie MAROCAINE de la Propriété Intellectuelle et Commerciale

Connecté sous le nom « Doha Benjelloun » (Déconnexion)

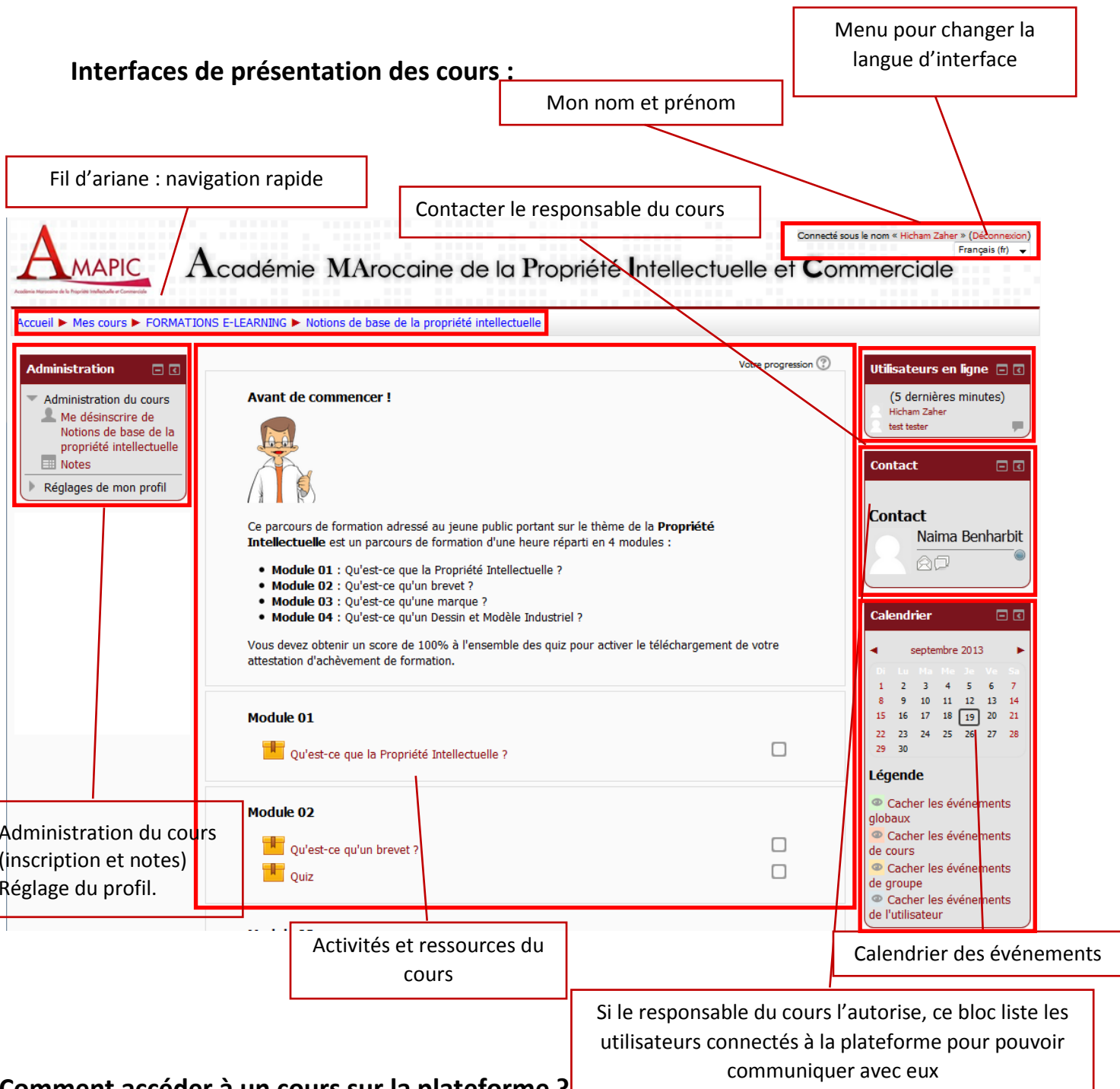
Accueil ► **Votre enregistrement a été confirmé**

Merci, Doha Benjelloun

Votre enregistrement a été confirmé

Connecté sous le nom « Doha Benjelloun » (Déconnexion)

Interfaces de présentation des cours :



Mon nom et prénom

Menu pour changer la langue d'interface

Fil d'ariane : navigation rapide

Contactez le responsable du cours

Connecté sous le nom « Hicham Zaher » (Déconnexion) Français (fr)

Administration

- Administration du cours
- Me désinscrire de Notions de base de la propriété intellectuelle
- Notes
- Réglages de mon profil

Avant de commencer !

Ce parcours de formation adressé au jeune public portant sur le thème de la **Propriété Intellectuelle** est un parcours de formation d'une heure réparti en 4 modules :

- Module 01** : Qu'est-ce que la Propriété Intellectuelle ?
- Module 02** : Qu'est-ce qu'un brevet ?
- Module 03** : Qu'est-ce qu'une marque ?
- Module 04** : Qu'est-ce qu'un Dessin et Modèle Industriel ?

Vous devez obtenir un score de 100% à l'ensemble des quiz pour activer le téléchargement de votre attestation d'achèvement de formation.

Module 01

- Qu'est-ce que la Propriété Intellectuelle ?

Module 02

- Qu'est-ce qu'un brevet ?
- Quiz

Utilisateurs en ligne

(5 dernières minutes)

- Hicham Zaher
- test tester

Contact

Contact

Naima Benharbit

Calendrier

septembre 2013

Di	Lu	Ma	Me	Je	Ve	Sa
1	2	3	4	5	6	7
8	9	10	11	12	13	14
15	16	17	18	19	20	21
22	23	24	25	26	27	28
29	30					

Légende

- Cacher les événements globaux
- Cacher les événements de cours
- Cacher les événements de groupe
- Cacher les événements de l'utilisateur

Activités et ressources du cours

Calendrier des événements

Si le responsable du cours l'autorise, ce bloc liste les utilisateurs connectés à la plateforme pour pouvoir communiquer avec eux


Administration du cours (inscription et notes) Réglage du profil.

Comment accéder à un cours sur la plateforme ?

Il existe deux types de ressources interactives sur la plateforme :

- Des modules interactifs de formation
- Des évaluations interactives autocorrectives

Pour accéder à une ressource, cliquez sur son titre, par exemple :

 **Détection, déclaration, évaluation et protection de l'invention**



Cliquez sur **Entrer**.

Comment naviguer au sein d'un cours ?

Ecran d'accueil :



Objectifs de formation

Naviguer dans les séquences de formation

Accès rapide aux écrans de formation (cliquables)

Commencer la formation

Quitter le module

Ecran de formation :



Détection, déclaration, évaluation et protection de l'invention
Déclaration de l'invention

1 C'est une obligation légale vis à vis de l'employeur

Déclarer votre invention à l'employeur via la « déclaration d'invention » ressorte :

- Circonstances de réalisation de l'invention
- Description de l'invention et stade d'avancement
- Identification des inventeurs et de leur contribution respective

Lors de cette étape, la confidentialité est assurée à travers une charte de confidentialité

2 Différentes catégories d'inventions

- Invention réalisée dans le cadre d'une mission de recherche
- Invention réalisée dans un cadre hors les attributions du chercheur

Si l'invention est réalisée dans le cadre d'une mission de recherche → La propriété de l'invention est à l'employeur

Sinon, l'invention appartient au chercheur

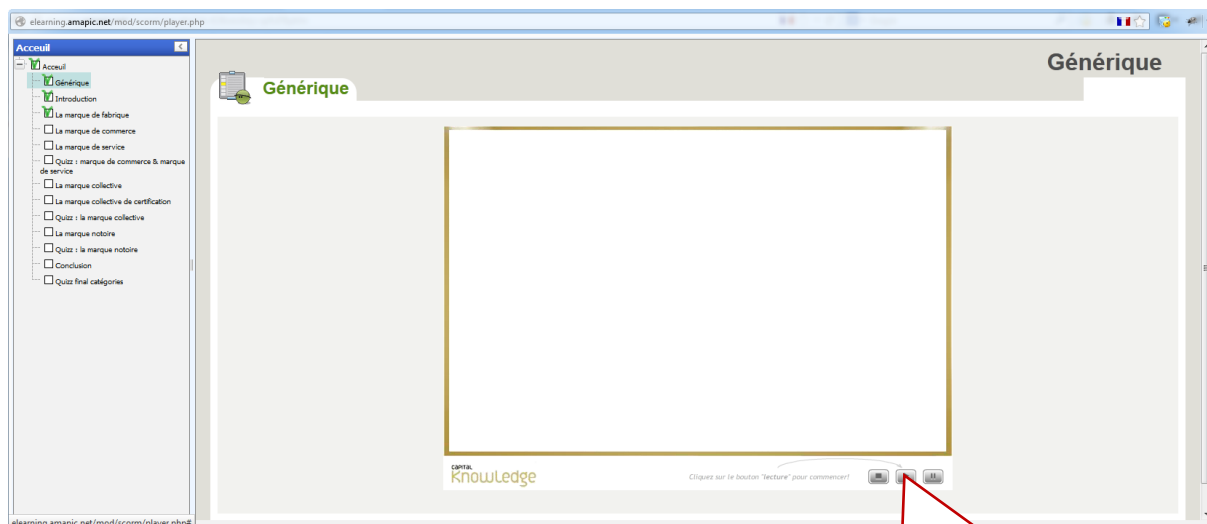
Menu | Accueil | Volume | 3 / 11

Numéro d'écran

Rejouer

Naviguer d'un écran

Certaines formations se lancent comment ceci :



elarning.amapic.net/mod/scorm/player.php

Accueil

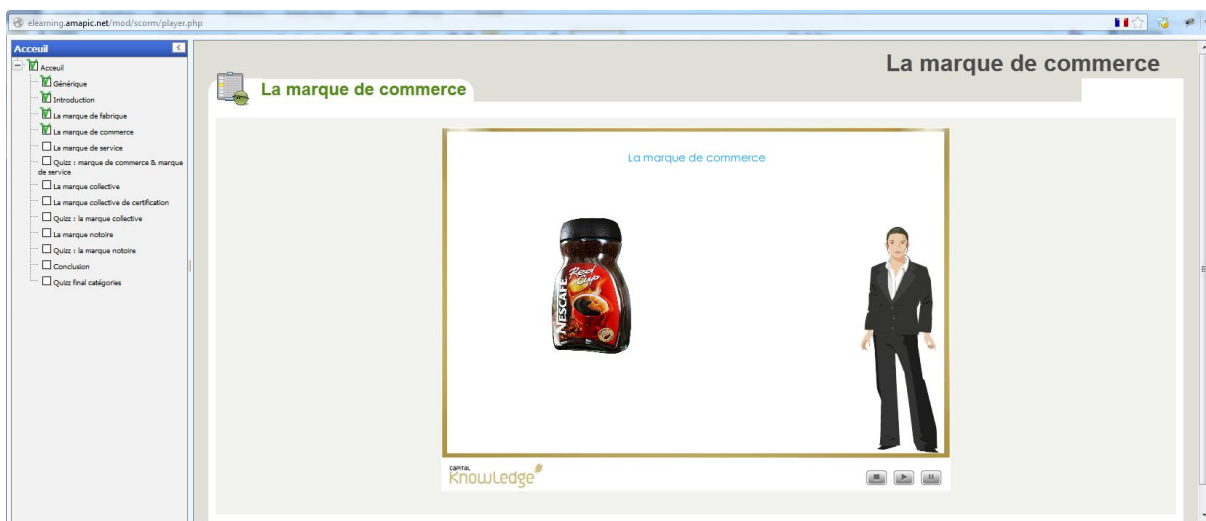
- Accueil
- Générique
- Introduction
- La marque de fabrique
- La marque de commerce
- La marque de service
- Quiz : marque de commerce & marque de service
- La marque collective
- La marque collective de certification
- Quiz : la marque collective
- La marque notoire
- Quiz : la marque notoire
- Conclusion
- Quiz final catégories

Générique

Knowledge

Cliquez sur le bouton "Lecture" pour commencer!

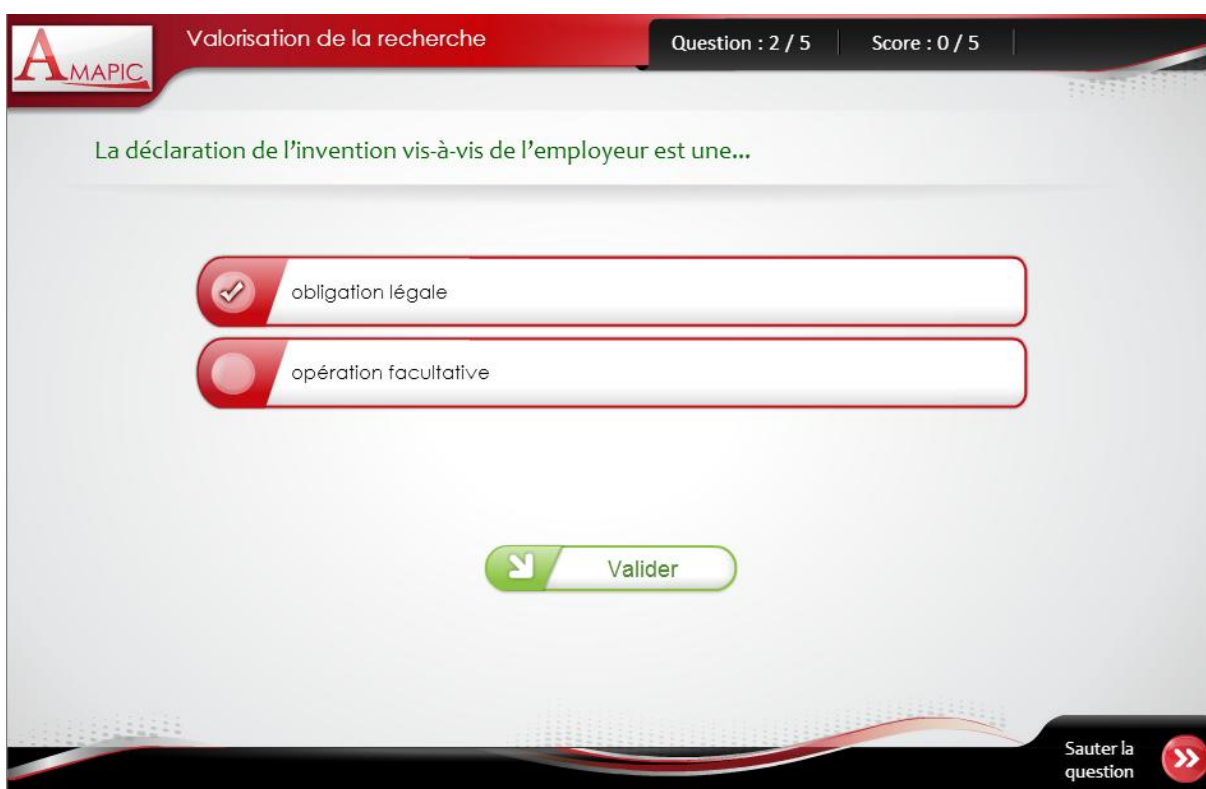
Lancer la formation



Comment passer une évaluation ?

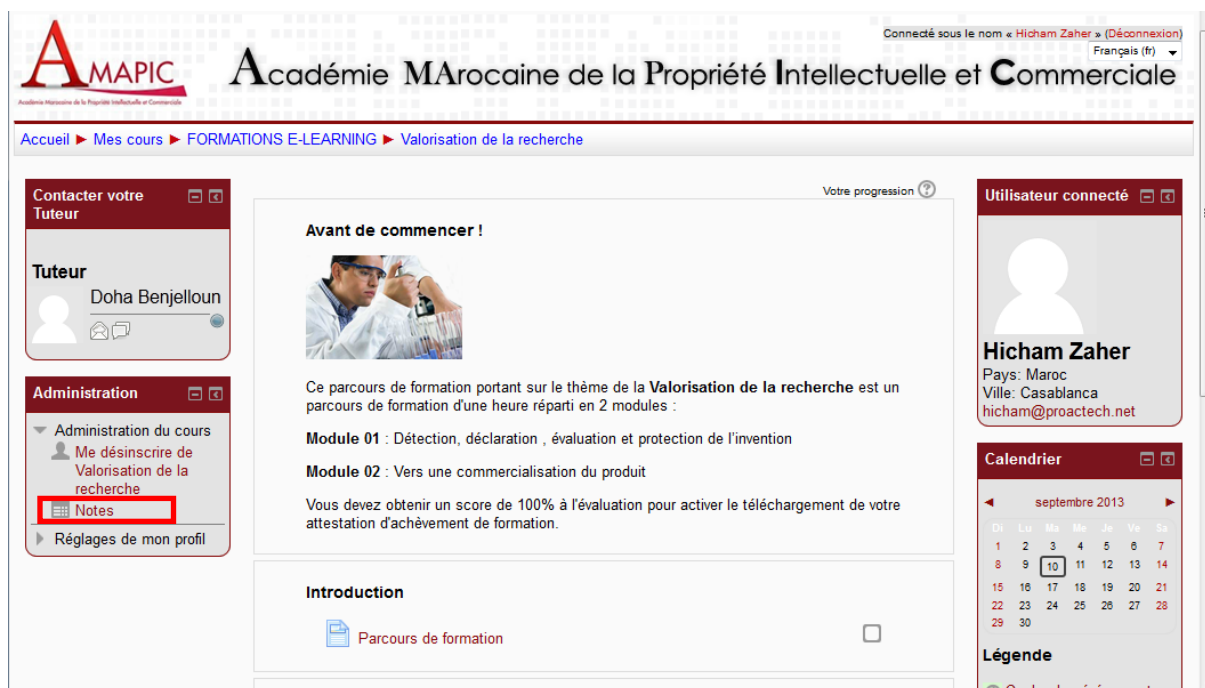
A la fin de chaque thématique, une évaluation vous permettra de valider vos acquis de formation et d'obtenir une attestation d'achèvement.

Si vous obtenez un score inférieur à 100%, nous vous conseillons de revoir les modules de formation avant de repasser l'évaluation.



Comment consulter les notes et rapports d'activité ?

Chaque consultation d'une ressource ou évaluation est tracée sur le plateforme et un rapport d'activité ainsi que les scores sont disponibles pour vous ainsi que pour les gestionnaires de la plateforme. Comme le montre la zone en surbrillance de l'écran ci-bas :



The screenshot shows the AMAPIC user interface. In the left sidebar, under the 'Administration' section, the 'Notes' menu item is highlighted with a red box. The main content area displays a course overview for 'Valorisation de la recherche' with two modules and a progress indicator.

Il s'agit des scores des évaluations et taux de progression dans les modules de formation.

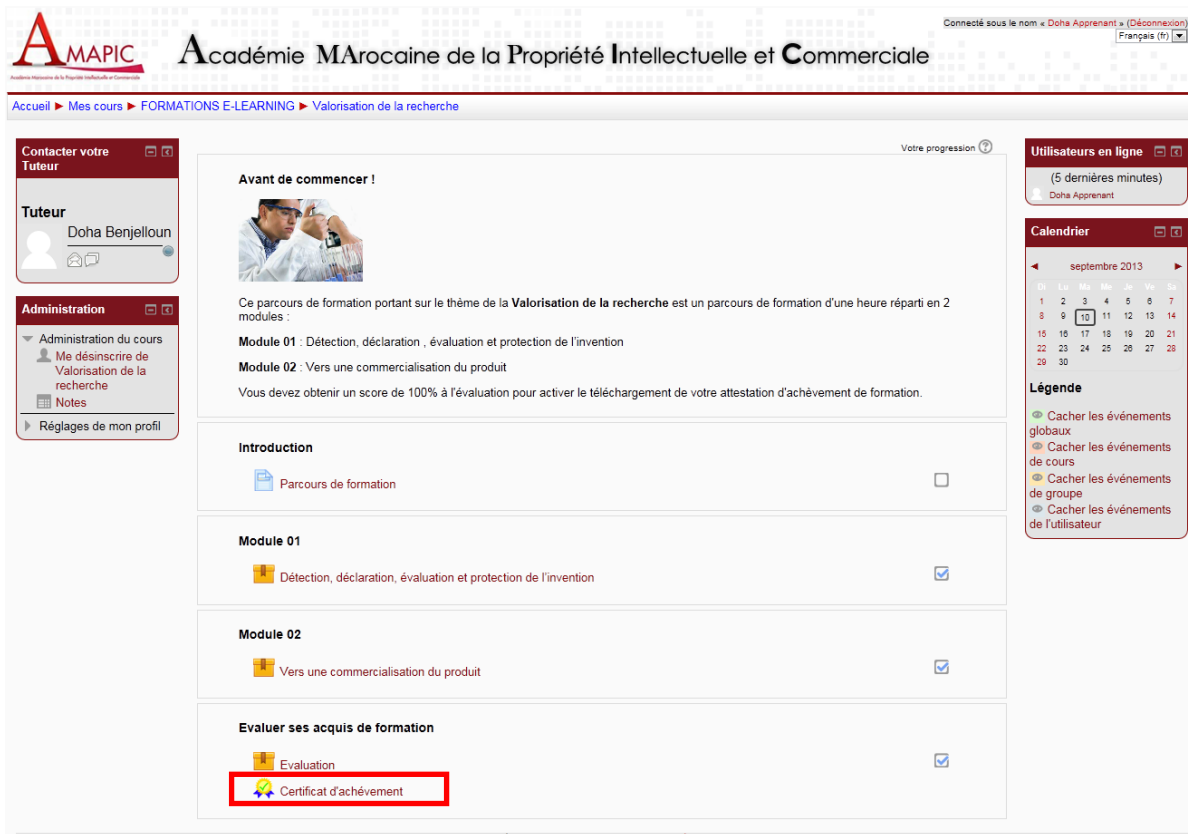


The screenshot shows the 'Rapport du participant' page for 'Doha Apprenant'. It features a table with the following data:

Élément d'évaluation	Note	Valeurs possibles	Pourcentage	Feedback
Valorisation de la recherche	-	0-100	-	
Evaluation	-	0-100	-	
Détection, déclaration, évaluation et protection de l'invention	82,00	0-100	82,00 %	
Vers une commercialisation du produit	23,00	0-100	23,00 %	
Total du cours	52,50	0-100	52,50 %	

Comment obtenir un certificat ?

Une fois que vous aurez suivi tous les modules de formation appartenant à une thématique et que vous aurez obtenu un score de 100% à l'évaluation finale, l'icône Certificat d'achèvement s'affiche comme dans l'écran ci-après :



AMAPIC Académie MAROCAINE de la Propriété Intellectuelle et Commerciale

Connecté sous le nom « Doha Apprenant » (Déconnexion) Français (fr)

Accueil ► Mes cours ► FORMATIONS E-LEARNING ► Valorisation de la recherche

Contactez votre Tuteur
Tuteur: Doha Benjelloun

Administration
Administration du cours
Me désinscrire de Valorisation de la recherche
Notes
Réglages de mon profil

Avant de commencer !
Ce parcours de formation portant sur le thème de la **Valorisation de la recherche** est un parcours de formation d'une heure réparti en 2 modules :

Module 01 : Détection, déclaration, évaluation et protection de l'invention
Module 02 : Vers une commercialisation du produit

Vous devez obtenir un score de 100% à l'évaluation pour activer le téléchargement de votre attestation d'achèvement de formation.

Introduction
Parcours de formation

Module 01
Détection, déclaration, évaluation et protection de l'invention

Module 02
Vers une commercialisation du produit

Evaluer ses acquis de formation
Evaluation
Certificat d'achèvement

Utilisateurs en ligne
(5 dernières minutes)
Doha Apprenant

Calendrier
septembre 2013
1 2 3 4 5 6 7
8 9 10 11 12 13 14
15 16 17 18 19 20 21
22 23 24 25 26 27 28
29 30

Légende
Cacher les événements globaux
Cacher les événements de cours
Cacher les événements de groupe
Cacher les événements de l'utilisateur

Cliquez sur Certificat d'achèvement, l'écran suivant s'affiche :



AMAPIC Académie MAROCAINE de la Propriété Intellectuelle et Commerciale

Connecté sous le nom « Doha Apprenant » (Déconnexion)

Accueil ► Mes cours ► FORMATIONS E-LEARNING ► Valorisation de la recherche ► Evaluer ses acquis de formation ► Certificat d'achèvement

Administration
Administration du cours
Réglages de mon profil

Résumé des certificats reçus précédemment

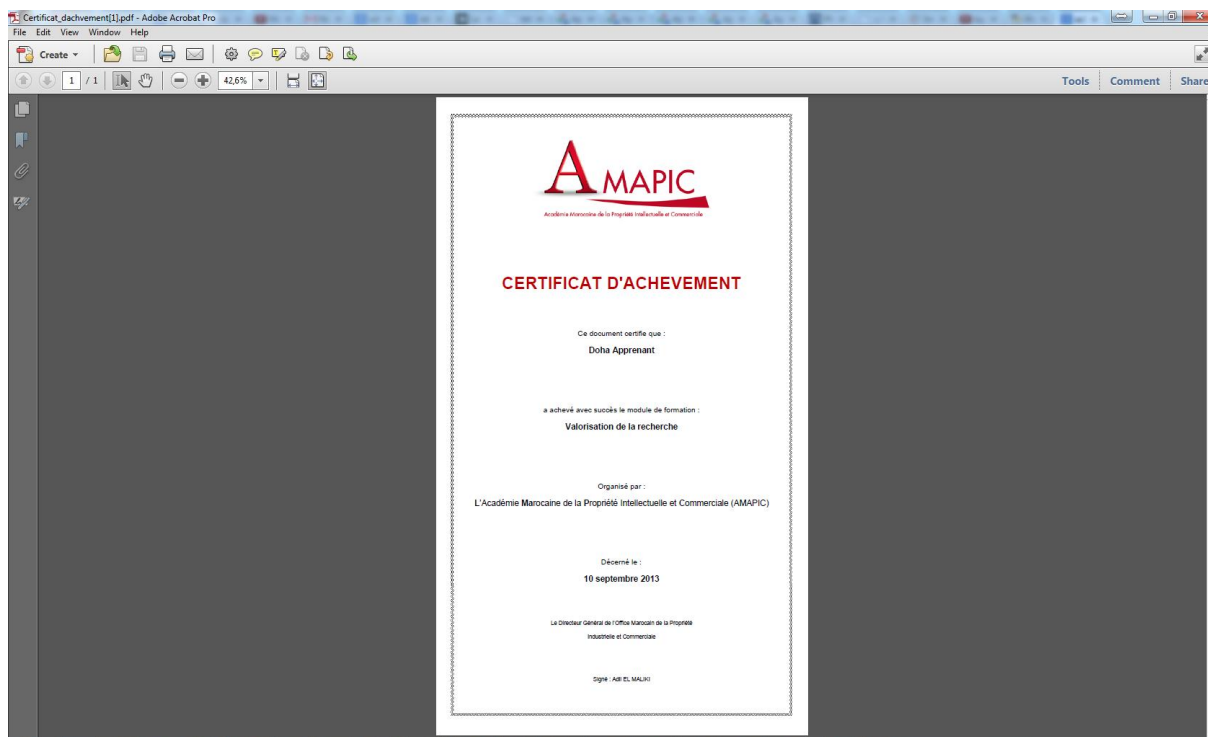
Délivré
mardi 10 septembre 2013, 14:54

Cliquez sur ce bouton pour ouvrir votre certificat dans une nouvelle fenêtre de votre navigateur.

[Obtenez votre certificat](#)

Connecté sous le nom « Doha Apprenant » (Déconnexion)
Valorisation de la recherche

Cliquez sur **Obtenez votre certificat**, celui-ci s'ouvrira au format PDF imprimable.

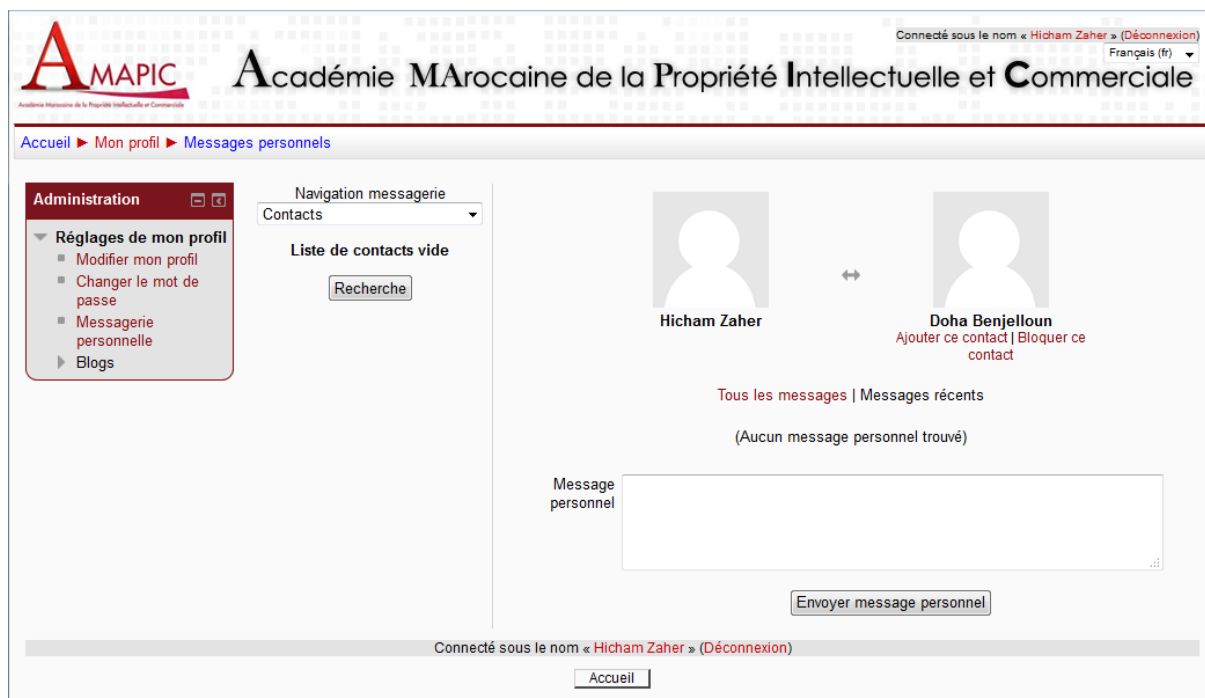


Comment obtenir de l'aide ?

A partir de la page d'affichage d'un cours, le bloc Contact en surbrillance dans l'écran ci-dessous vous permet de contacter responsable du cours.



Vous pouvez ainsi communiquer avec votre contact soit par mail, dans quel cas la plateforme lance votre application de mail par défaut, soit par chat dans quel cas la plateforme lance l'écran de chat intégré :



Connecté sous le nom « Hicham Zaher » (Déconnexion)
Français (fr)

Accueil ► Mon profil ► Messages personnels

Administration

- ▼ Réglages de mon profil
 - Modifier mon profil
 - Changer le mot de passe
 - Messagerie personnelle
 - Blogs

Navigation messagerie
Contacts

Liste de contacts vide
Recherche

Hicham Zaher ↔ Doha Benjelloun
Ajouter ce contact | Bloquer ce contact

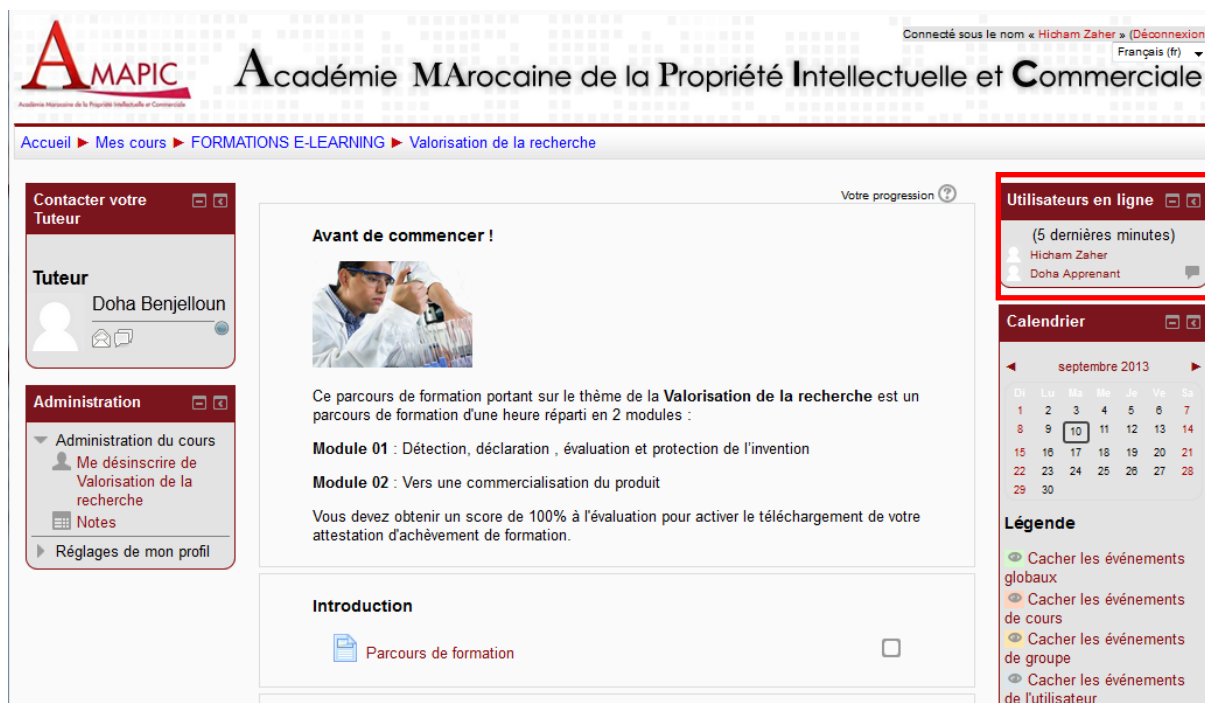
Tous les messages | Messages récents
(Aucun message personnel trouvé)

Message personnel
Envoyer message personnel

Connecté sous le nom « Hicham Zaher » (Déconnexion)
Accueil

Comment contacter un autre utilisateur connecté ?

Si le responsable du cours l'autorise, le bloc mis en relief dans l'écran ci-après liste les utilisateurs connectés à la plateforme pour pouvoir communiquer avec eux :



Connecté sous le nom « Hicham Zaher » (Déconnexion)
Français (fr)

Accueil ► Mes cours ► FORMATIONS E-LEARNING ► Valorisation de la recherche

Contactez votre Tuteur
Tuteur : Doha Benjelloun

Administration

- Administration du cours
 - Me désinscrire de Valorisation de la recherche
 - Notes
 - Réglages de mon profil

Votre progression ?

Avant de commencer !

Ce parcours de formation portant sur le thème de la **Valorisation de la recherche** est un parcours de formation d'une heure réparti en 2 modules :

Module 01 : Détection, déclaration , évaluation et protection de l'invention

Module 02 : Vers une commercialisation du produit

Vous devez obtenir un score de 100% à l'évaluation pour activer le téléchargement de votre attestation d'achèvement de formation.

Introduction
Parcours de formation

Utilisateurs en ligne
(5 dernières minutes)
Hicham Zaher
Doha Apprenant

Calendrier
septembre 2013

Di	Lu	Ma	Me	Je	Ve	Sa
1	2	3	4	5	6	7
8	9	10	11	12	13	14
15	16	17	18	19	20	21
22	23	24	25	26	27	28
29	30					

Légende

- Cacher les événements globaux
- Cacher les événements de cours
- Cacher les événements de groupe
- Cacher les événements de l'utilisateur